






VHM/ECLKA-210 230V, VHM/ECLKB-210 24V	
	Kamerahus med solskærm og indbygget varmelegeme
	210mm indvendig længde, 3 PG9 kabelindgange
	Kameraet er isoleret fra kamerahuset, forbindelsesprint
	Tæthedegrad IP66, vægt 2,2kg, farve RAL7032


VHM/DP-ECL210	
	Kamerahus uden solskærm og varmelegeme
	210mm indvendig længde, 3 PG9 kabelindgange
	Kameraet er isoleret fra kamerahuset
	Tæthedegrad IP66, vægt 1,3kg, farve RAL7032
	Velegnet til indendørs industrielle miljøer


VHM/ECLKA 230V, VHM/ECLKB 24V	
	Kamerahus med solskærm og indbygget varmelegeme
	330mm indvendig længde, 3 PG9 kabelindgange
	Kameraet er isoleret fra kamerahuset, forbindelsesprint
	Tæthedegrad IP66, vægt 2,8kg, farve RAL7032


VHM/STLA 230V, VHM/STLB 24V (for kamera med zoomlinse)	
	Kamerahus med solskærm og indbygget varmelegeme
	330mm indvendig længde, 3 PG9 kabelindgange
	Kameraet er isoleret fra kamerahuset
	Tæthedegrad IP66, vægt 2,9kg, farve RAL7032
	Multi-pin konekter på inderside af bagplade


VHM/ZLA 230V, VHM/ZLB 24V (for kamera med zoomlinse)	
	Kamerahus med solskærm og indbygget varmelegeme
	330mm indvendig længde, 3 PG9 kabelindgange
	Kameraet er isoleret fra kamerahuset
	Tæthedegrad IP66, vægt 2,9kg, farve RAL7032
	Ekstern 30-pin konekter


VHM/DP-ECL	
	Kamerahus uden solskærm og varmelegeme
	330mm indvendig længde, 3 PG9 kabelindgange
	Kameraet er isoleret fra kamerahuset
	Tæthedegrad IP66, vægt 1,9kg, farve RAL7032
	Velegnet til indendørs industrielle miljøer


NE-112 12VDC/0,6A PSU til VHM huse	
	Strømforsyning 12V DC/0,6A til VHM kamerahuse
	230V AC input via skrueterminaler
	Udgangsspænding via printstik med monteret kabel
	Stik til termostat og varmelegeme (230V), forbindelse til jord


NE-112/AC24V 24VAC/0,6A PSU til VHM huse	
	Strømforsyning 24V AC/0,6A til VHM kamerahuse
	230V AC input via skrueterminaler
	Udgangsspænding via printstik med monteret kabel
	Stik til termostat og varmelegeme (230V), forbindelse til jord


WD-5/MK Vægbeslag til VHM huse	
	Kraftigt aluminiums beslag med drejeled
	Fiksering af drejeled med bolte og møtrikker
	Farve: sort, kapacitet: 5kg, længde: 265mm


WD-7/MK Vægbeslag til VHM huse	
	Kraftigt aluminiums beslag med drejeled
	Fiksering af drejeled med bolte og møtrikker pan retning
	Fiksering af drejeled med pinolskrue tilt retning
	Farve: sort eller RAL7032, kapacitet: 5kg, længde: 300mm

WD-14/MK Vægbeslag til VHM huse	
	Kraftigt aluminiums beslag med drejeled
	Fiksering af drejeled med pinolskruer
	Farve: sort eller RAL7032, kapacitet: 5kg, længde: 220mm

DH-5 Loftbeslag til VHM huse	
	Loftbeslag med drejeled, farve: RAL7032
	Mulighed for skjult kabelføring

PM-6S Pælebeslag		
	Pælebeslag, passer til pæle på 50-140mm i diameter	
	Passer til beslag WD-5/MK og WD-7/MK	
	Farve: RAL9002, kapacitet: 10kg	

PM-6D Pælebeslag		
	Dobbelt pælebeslag, passer til pæle på 50-140mm i diameter	
	Passer til beslag WD-5/MK og WD-7/MK	
	Farve: RAL9002, kapacitet: 15kg	

CMA-2 Hjørnebeslag		
	Hjørnebeslag, passer til beslag WD-5/MK og WD-7/MK	
	Farve: RAL9002	